

 pěšky  do školy

škola

třída/tým




↓ přezdívká	datum					celkem
1						
2						
3						
4						
5						
6						
7						
8						
9						
10						
11						
12						
13						
14						
15						
16						
17						
18						
19						
20						
21						
22						
23						
24						
25						
26						
27						
28						
celkem						

DOPROVODNÉ AKTIVITY

Doprovodné aktivity zdokumentujte a popis nahrajte do aplikace nebo pošlete s vyplněným plakátem. **Můžete za ně získat až 30 bodů.** Body uděluje pořadatel, hodnotí se souvislost s tématem udržitelné dopravy, motivace k chůzi a míra zapojení dětí.

PRAVIDLA VYPLŇOVÁNÍ:

- Na řádky napište přezdívký všech dětí ve třídě (kvůli ochraně osobních údajů prosím neuvádějte celé jméno).
- Do horního rádku doplňte data pěších dnů.
- Každý den děti vybarví políčko na svém rádku takto:

	pokud půjdou celou cestu pěšky, pojedou na koloběžce či na kole nebo využijí hromadnou dopravu,	1
	pokud přijedou autem, ale zaparkují alespoň 300 m od školy a dojdou pěšky (= 5 min chůze),	½
	pokud přijedou autem až ke škole,	0
A	pokud dítě chybí.	×
- Sečtete body za každého žáka a pak za celou třídu.
- Do výsledného bodového zisku za třídu/tým pořadatel zohlední velikost třídy, absenci dětí a doprovodné aktivity.
- Vyplněný plakát vyfoťte a pošlete spolu s vyplněnou tabulkou výsledků na e-mail marie.civerna@peskymestem.cz.

NERISKUJTE! VYBÍREJTE SI VŽDY CESTU, KTERÁ JE PRO VÁS BEZPEČNÁ.